

本学では、Wiley 社が発行する雑誌のうち、STM Collection (Science, Technology, Medicine、科学・技術・医学分野の約 812 タイトル) が閲覧できる契約をしています。

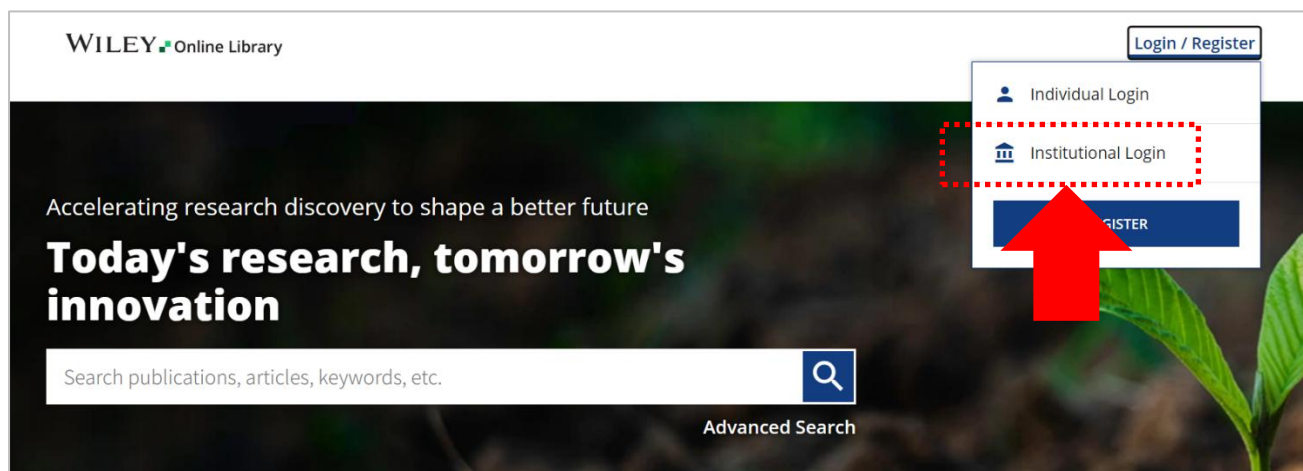
以下の設定により、学外からもアクセス可能です。どうぞご利用ください。

本学の購読契約で本文が閲覧できる論文には、論文名の上に「Full Access」のアイコンが表示されます。他、「Free Access」「Open Access」のアイコンが付いている論文は、無料で閲覧可能です。

学外アクセスの設定方法は①学認 (GakuNin、学術認証フェデレーション)、②個人アカウント登録の2つです。ご都合の良い方法で設定してください。

### ① 学認による設定

- 1、Wiley Online Library ( <https://onlinelibrary.wiley.com/> ) にアクセスし、画面右上部にある「Login / Register」から、「Institutional Login」をクリック



- 2、本学英語名称「Nippon Institute of Technology」を入力

**Institutional Login**

**Search for your institution**

Nippon Institute of Technology

or select your Federation and Institution


Select your region or federation

Nippon Institute of Technology

## 【電子ジャーナル】

### 3、EXTIC 認証

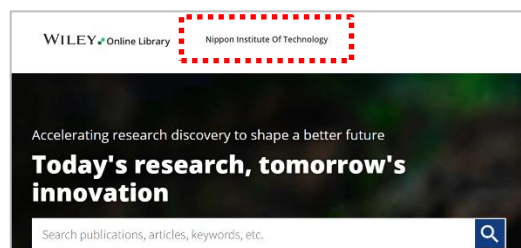
NIT アカウントのユーザ名・パスワードを入力し、「次へ」をクリック → ワンタイムパスワードを入力



4、uApprove (属性情報送出同意機能) 画面が出た場合は、「同意する」ボタンをクリックしてください。

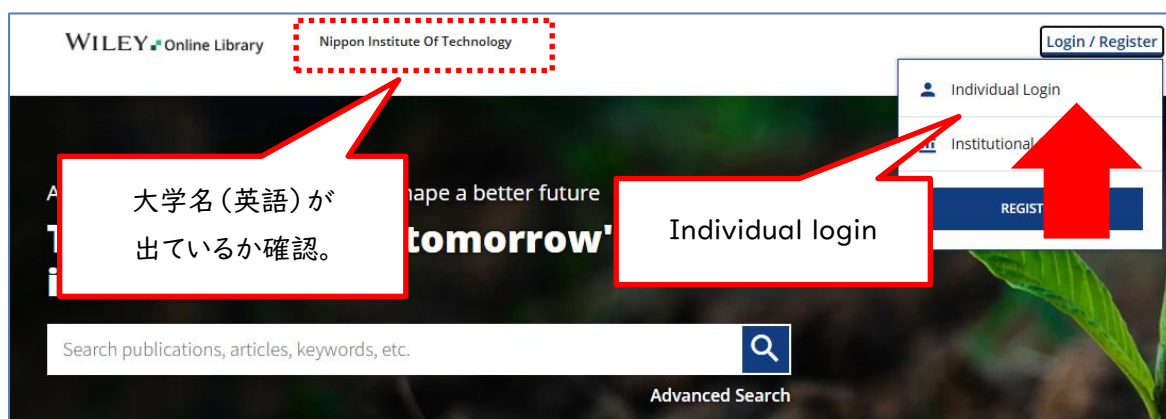


5、Wiley サイトの画面上部に大学名 (英語表記) が表示されたら、設定完了です。



## ②個人アカウント登録

- 1、学内でモバイル機器 (ノートパソコン・タブレット・スマートフォン等) を大学の無線 LAN に接続してください。
- 2、Wiley Online Library ( <https://onlinelibrary.wiley.com/> ) にアクセスしてください。
- 3、画面右上の「Register」からアカウントを作成します。「Individual login」(個人ログイン) を選択。



※個人アカウントをお持ちの方は、「Login」からご自身のアカウントでログインしてください。

4、表示されるポップアップ画面の「Are you a new user? Sign up」のリンクから登録をお済ませ下さい。



5、その後60日間は、学外からでも登録したメールアドレス/パスワードでWiley Online Libraryにログインすれば本学の契約コンテンツを利用できます。

設定から60日間は有効です。再度利用するには、大学の無線LAN内から改めてログインして下さい。